

Conférence de presse - statistiques régionales Medienkonferenz - Regionalen Statistiken

La Neuveville - le mardi 21 mars 2017



CONSEIL DU JURA BERNOIS



CONSEIL DES AFFAIRES FRANCOPHONES DU DISTRICT BILINGUE DE BIENNE

Bienvenue - Willkommen !

Intervenants

Maurine Bissler - Présidente du CJB

Françoise Berger-Ritschi - Présidente du CAF

Michel Wolfart - Vice-Maire du Canton de Bienne

Ingrida Talley - Chef de Service de coordination des relations

Lucas Bonaldi - Secrétaire général du CJB

David Gellner - Secrétaire général du CAF

Ordre du jour

1. Retour sur le contexte
2. Présentation de l'offre
3. Présentation des statistiques régionales
4. Autres statistiques mises en ligne
5. Atlas statistique du canton de Bienne
6. Conclusion

Présentation des statistiques régionales



Autres statistiques mises en ligne



Retour sur le contexte

1990 - Création de la Fondation régionale pour la statistique (Virex)
- 801 entreprises, analyse et publication de données statistiques

2007 - Collaboration de plusieurs années le Canton de Bienne, la République et Canton de Jura et la Fondation régionale pour la statistique - création et la Fondation interrégionale pour la statistique (FIRE)
- 801 - publication de statistiques régionales de canton du Jura et de l'arrondissement bilingue du Jura bernois
- 7 communes bilingues (1001-1010)

Juin 2015 - Réalisation de la convention de 2017 par la République et Canton de Jura

Octobre 2016 - Résolution de la Place

Présentation de l'offre

- Offre en ligne sur la structure de l'Office fédéral de la statistique (OFS) suisse et du Canton de Bienne

- Les offres concernent les arrondissements

- Réponses

- Sélection de l'offre à l'arrondissement de Bienne (ce qui sera pris en compte dans l'offre)

- Comparaison entre cantons entre les statistiques des arrondissements du Jura bernois et de Bienne et celles du canton de Bienne

- Prix de la comparaison interrégionale

- Mise à jour de l'offre en ligne

- Mise à jour de l'offre en ligne pour le Jura bernois
- Possibilité de demander des statistiques plus précises (après la mise à jour) de la contribution des statistiques de canton de Bienne

Atlas statistique du canton de Bienne

Portail statistique du canton de Bienne | Statistiques régionales

Statistiques régionales du canton de Bienne

Conclusion



Merci beaucoup pour votre attention !

À vos questions !



Conférence de presse - statistiques régionales Medienkonferenz - Regionalen Statistiken

La Neuveville - le mardi 21 mars 2017



CONSEIL DU JURA BERNOIS CONSEIL DES AFFAIRES FRANCOPHONES DU DISTRICT BILINGUE DE BIENNE

Bienvenue - Willkommen !

Intervenants

Maurane Riesen - Présidente du CJB

Pierrette Berger-Hirschi - Présidente du CAF

Michel Walthert - Vice-chancelier du canton de Berne

Ursula Telley - Cheffe du Service de coordination des statistiques

Lucas Bonadei - Secrétaire général du CJB

David Gaffino - Secrétaire général du CAF

Ordre du jour

1. Retour sur le contexte
2. Présentation de l'offre
3. Présentation des statistiques régionales
4. Autres statistiques mises en ligne
5. Atlas statistique du canton de Berne
6. Conclusion

Retour sur le contexte

1990 : Création de la **Fondation régionale pour la statistique** (Moutier)

- But : acquisition, analyse et publication de données statistiques

2007 : Convention de prestations entre le Canton de Berne, la République et Canton du Jura et la Fondation régionale pour la statistique : création de la **Fondation interjurassienne pour la statistique (Fistat)**

- But : publication de statistiques officielles du canton du Jura et de l'arrondissement administratif du Jura bernois
- 7 mémentos statistiques (2009 - 2015)

Juin 2015 : Résiliation de la convention de 2007 par la République et Canton du Jura

Décembre 2016 : Dissolution de la Fistat

Pérennité de l'offre dans le Jura bernois ?

Création d'un groupe de travail entre le CJB, le CAF, la Chancellerie d'Etat et la Direction des finances du canton de Berne pour trouver une solution de remplacement

2 options possibles :

- Mandater le Service de statistique neuchâtelois
- **Récolter les statistiques à l'interne du canton de Berne**

Elaboration concrète d'une offre et récolte des différentes statistiques au sein des directions cantonales par Madame Telley, ici présente

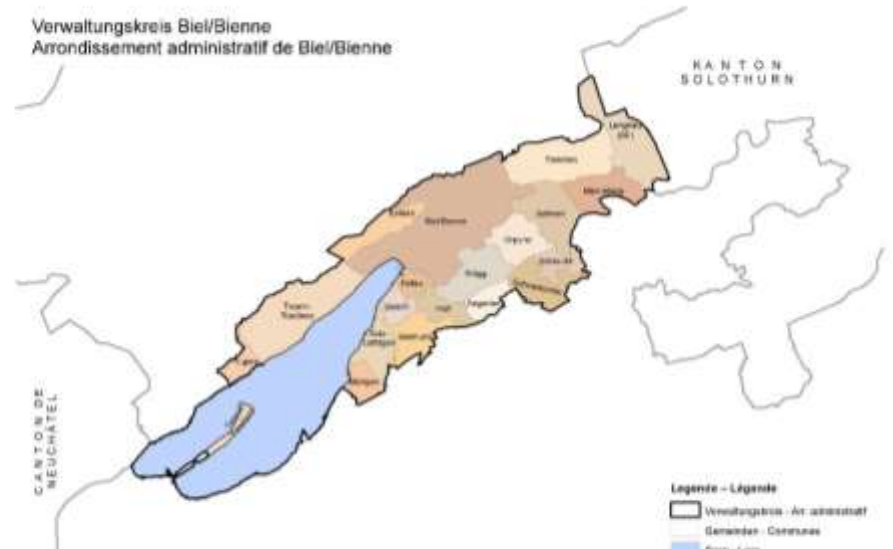
Arrondissement administratif du Jura bernois
Verwaltungskreis Berner Jura



Carte politique généralisée du canton de Berne 1:50 000. © Office de l'information géographique du canton de Berne
Generalized political map of the Canton of Bern 1:50 000. © Office for Geographical Information of the Canton of Bern
Regione amministrativa ed amministrativa generalizzata di Canton di Berna 1:50 000. © Ufficio dell'Informazione geografica del Canton di Berna
Verwaltungskreis und administrative generalisierte Karte des Kantons Bern 1:50 000. © Büro für Geographische Information des Kantons Bern

AGIKJ, 1.2019

Verwaltungskreis Biel/Bienne
Arrondissement administratif de Biel/Bienne



Carte politique généralisée du canton de Berne 1:50 000. © Office de l'information géographique du canton de Berne
Generalized political map of the Canton of Bern 1:50 000. © Office for Geographical Information of the Canton of Bern
Regione amministrativa ed amministrativa generalizzata di Canton di Berna 1:50 000. © Ufficio dell'Informazione geografica del Canton di Berna
Verwaltungskreis und administrative generalisierte Karte des Kantons Bern 1:50 000. © Büro für Geographische Information des Kantons Bern

AGIKJ, Ch. 2.2019

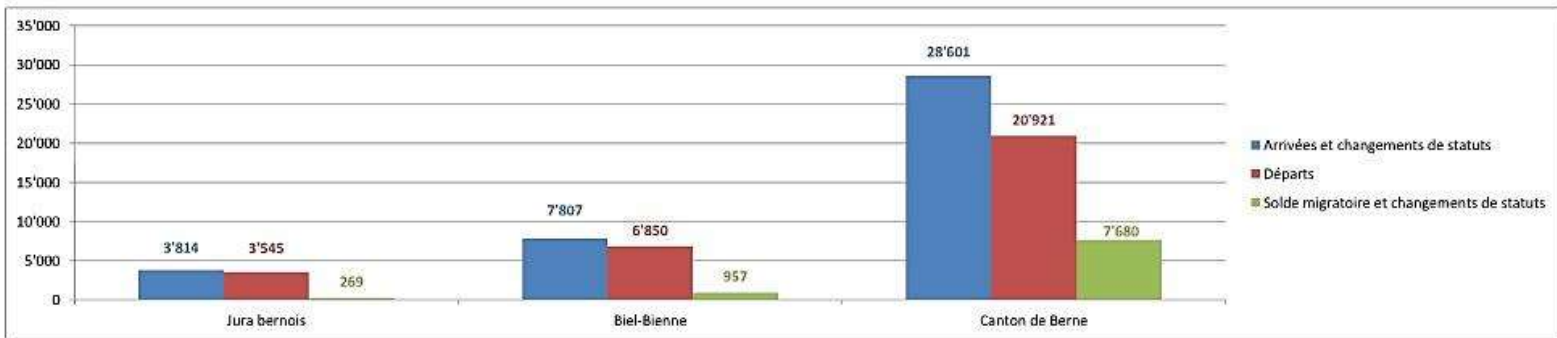
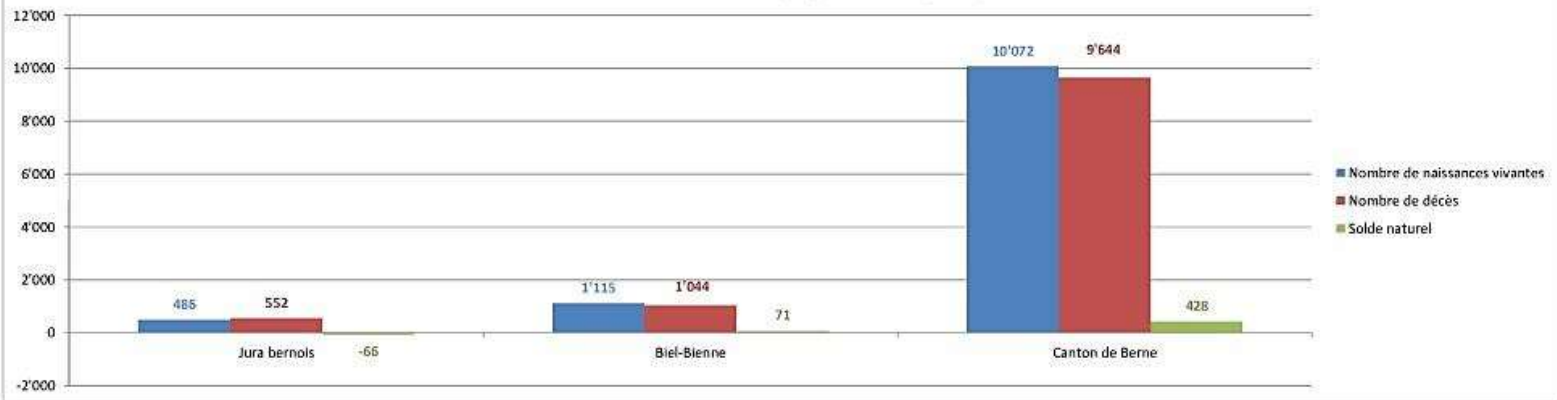
Présentation de l'offre

- L'offre est basée sur la **structure de l'Office fédéral de la statistiques (OFS)**, déclinée en plusieurs chapitres
- Les chiffres concernent les **arrondissements**
- Nouveautés :
 - **Extension de l'offre** à l'arrondissement de Bienne (ce qui n'était pas le cas avec la Fostat)
 - **Comparaison** rendue possible **entre les statistiques des arrondissements du Jura bernois et de Bienne et celles du canton** dans son ensemble
- **Fin de la comparaison interjurassienne**
- **Mise à jour** du catalogue **chaque année** durant l'été
- Le catalogue est destiné à un large public et donc à **portée de tous**. **Possibilité de demander des statistiques plus précises** auprès du service de coordination des statistiques du canton de Berne.

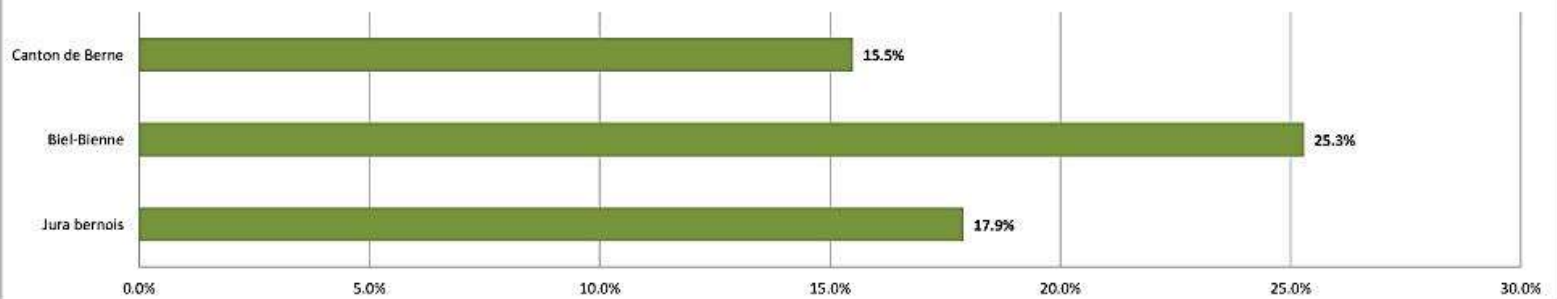
Présentation des statistiques régionales



Mouvement de la population (2015)



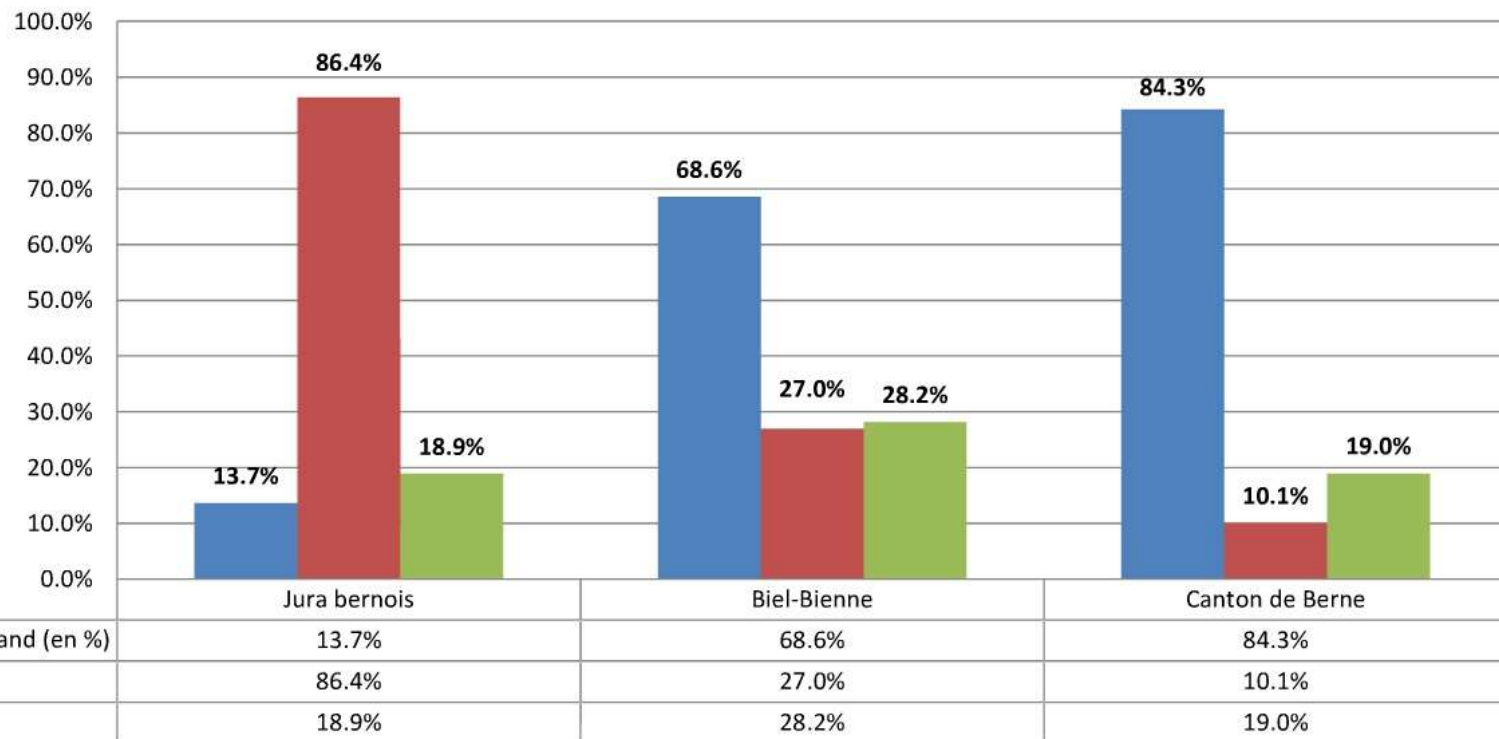
Pourcentage de la population résidente permanente étrangère (2015)



Jura bernois : la croissance de la population est uniquement soutenue par le solde migratoire positif.

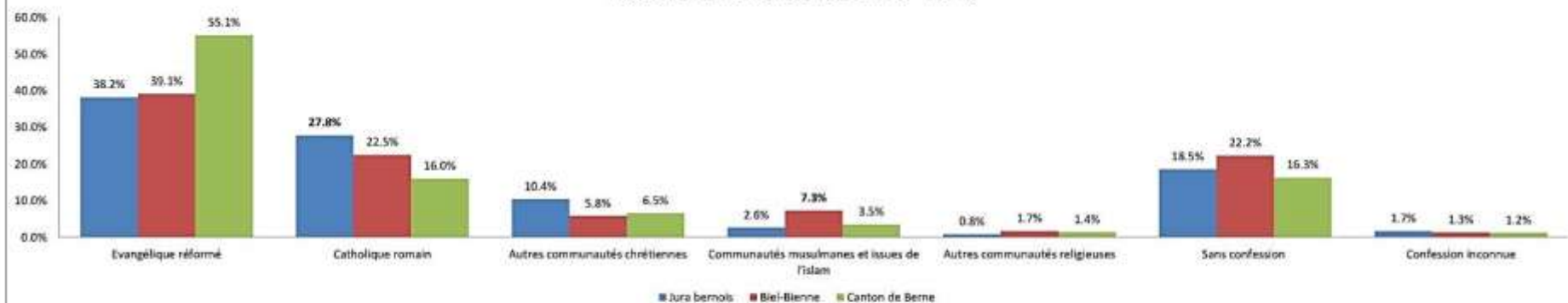
Bienne : le solde migratoire élevé (+ 957) peut être, en partie, expliqué par le pourcentage de la population résidente étrangère de 25.3%.

Population résidante selon les langues principales (2012 - 2014)



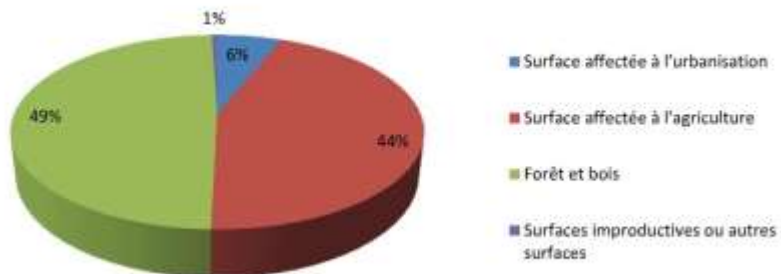
Note : Les totaux des pourcentages par région sont supérieurs à 100% car les personnes questionnées pouvaient choisir plusieurs langues.

Appartenance religieuse (2010 - 2014)

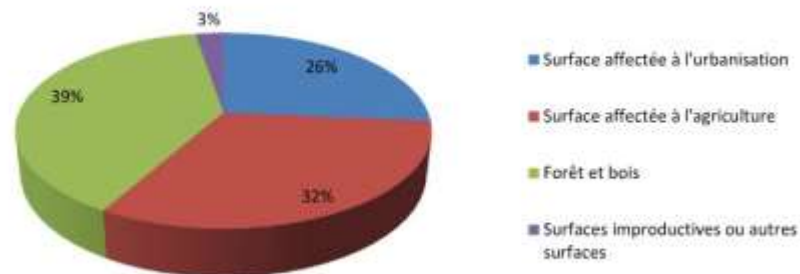


**Le nombre de personnes sans confession est en augmentation.
Dans le Jura bernois, par exemple, le taux est passé de 10.2% en 2000 à 18.5% en 2014.**

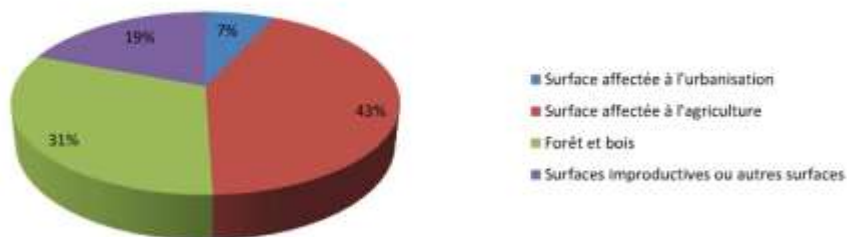
Jura bernois - Utilisation du sol (2004/2009)



Biel-Bienne - Utilisation du sol (2004/2009)

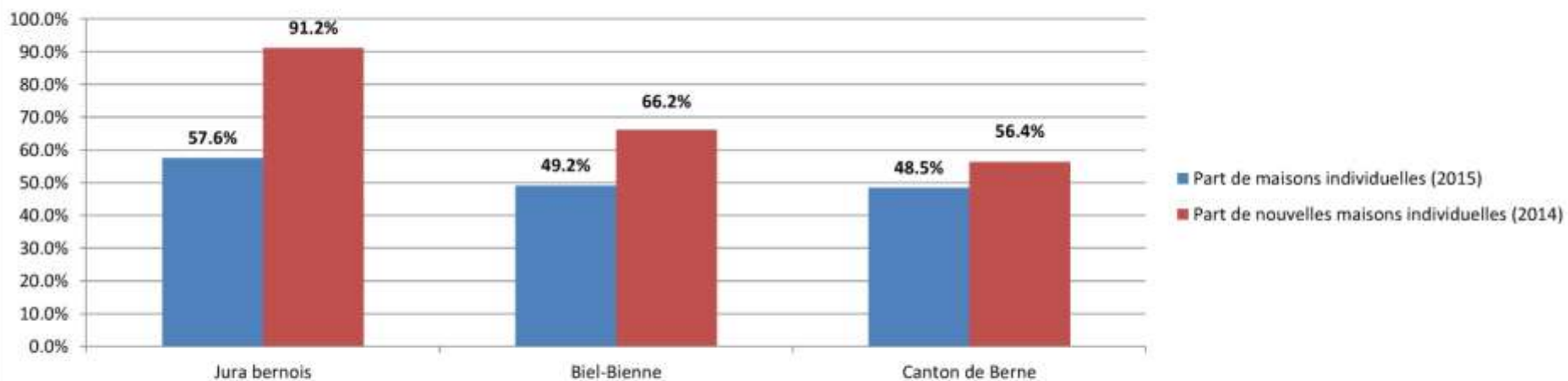


Canton de Berne - Utilisation du sol (2004/2009)



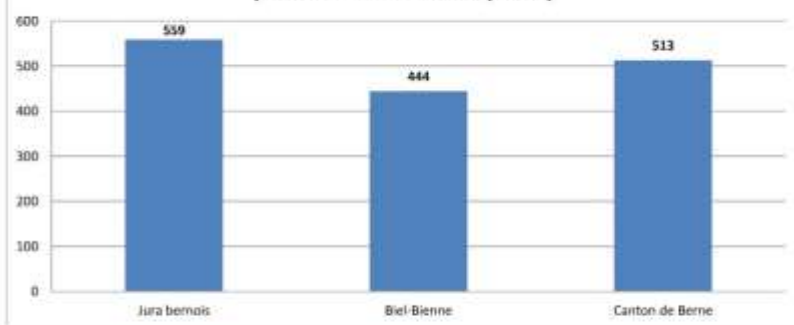
Une différence au niveau de l'affectation du territoire se ressent entre le Jura bernois et Bienne.
Le premier étant considéré comme un arrondissement rural et le second comme un arrondissement urbain.

Types de logement - Pourcentage de maisons individuelles

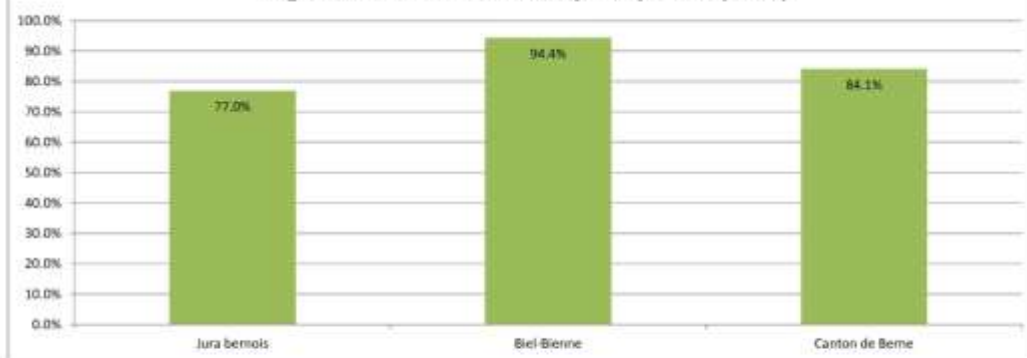


Le Jura bernois et Bienne se différencient également en termes de types de logement, notamment au niveau de la part de nouvelles maisons individuelles (66.2% à Bienne et 91.2% dans le Jura bernois).

Nombre de voitures de tourisme pour 1'000 habitants (2015)

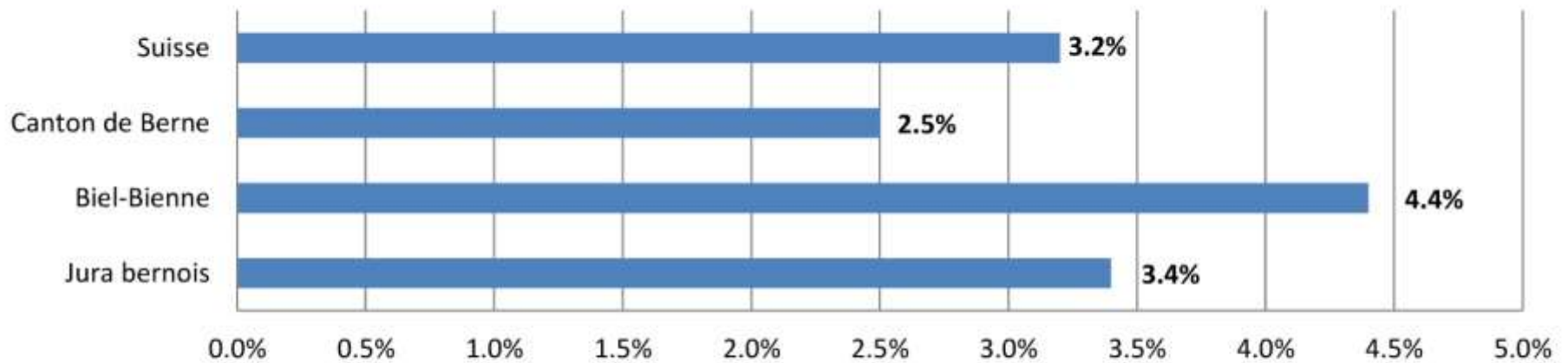


Degré de couverture en transports publics (2015)



Bienne bénéficie un degré de couverture en matière de transports publics de près de 100%, 77% pour le Jura bernois. En revanche, le nombre de voitures de tourisme pour 1'000 habitants est supérieur dans le Jura bernois à Bienne et au reste du canton.

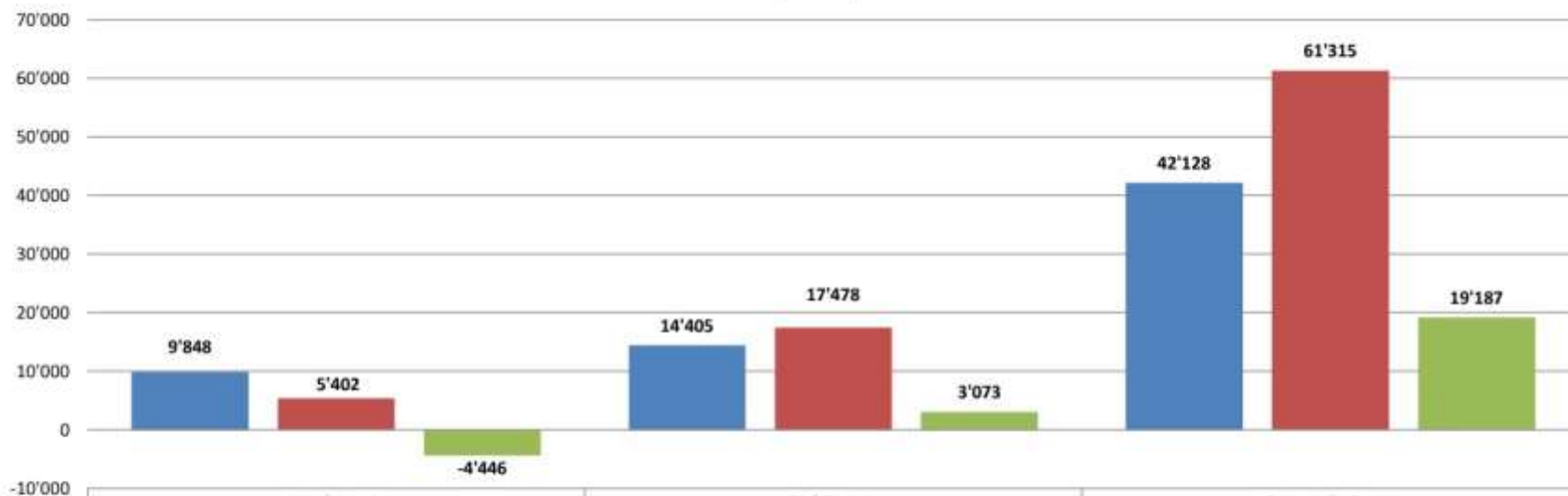
Taux de chômage (moyenne annuelle - 2015)



	Jura bernois	Biel-Bienne	Canton de Berne	Suisse
■ Taux de chômage	3.4%	4.4%	2.5%	3.2%

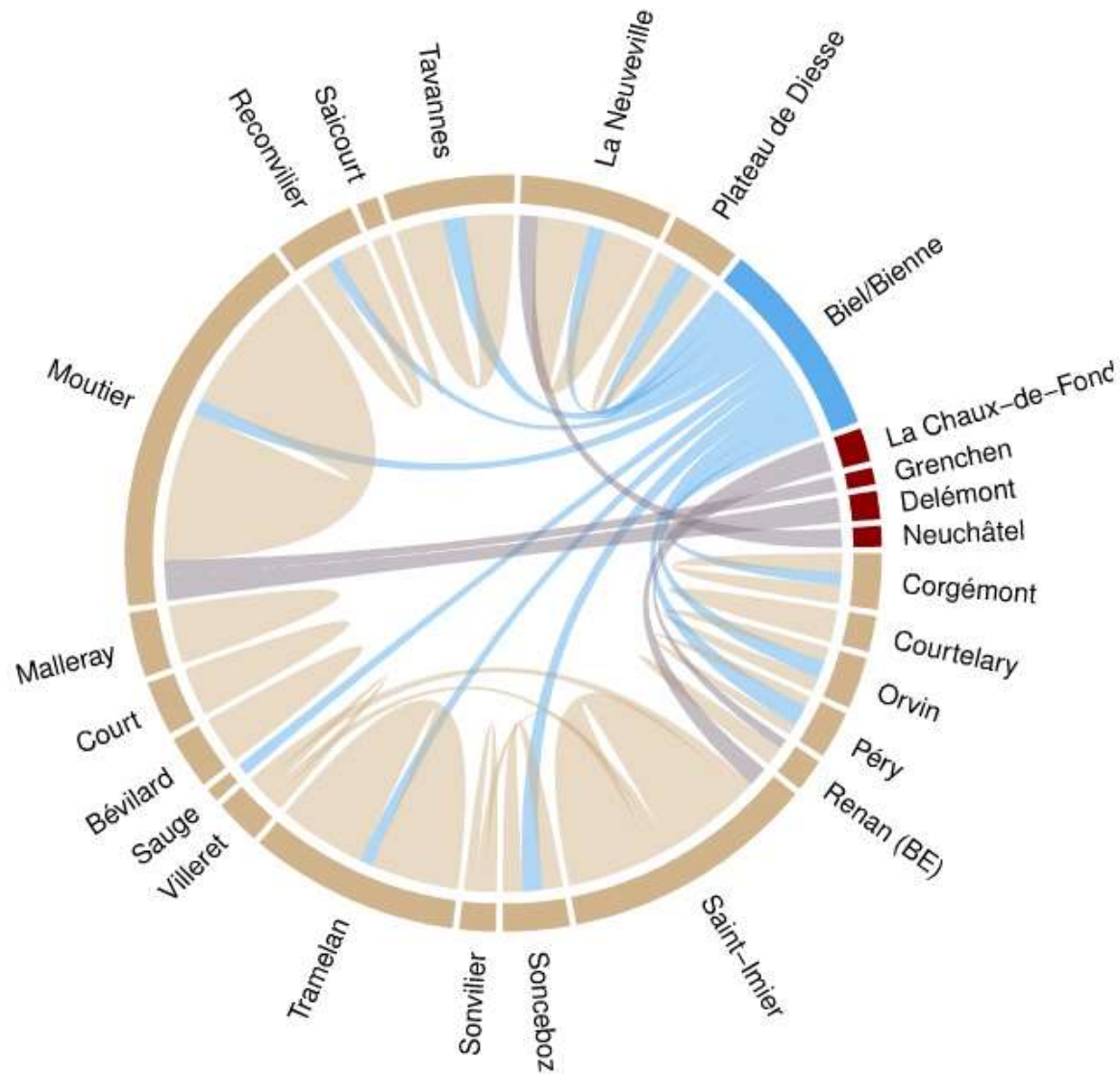
En termes de taux de chômage, le Jura bernois et Bienne sont plus proches de la moyenne nationale que de la moyenne cantonale.

Pendulaires (2011)



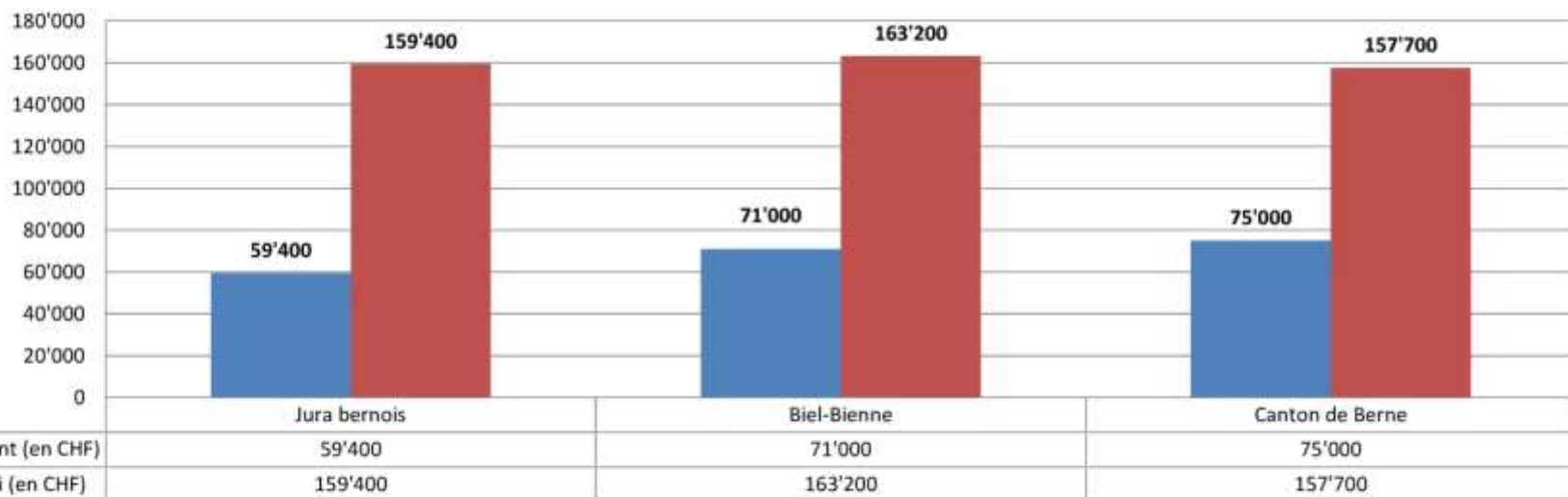
	Jura bernois	Biel-Bienne	Canton de Berne
■ Pendulaires sortants	9'848	14'405	42'128
■ Pendulaires entrants	5'402	17'478	61'315
■ Solde des pendulaires	-4'446	3'073	19'187

Jura bernois : malgré la présence importante de l'industrie, la région est caractérisée par un solde de pendulaires négatif (-4'446 personnes).
 Bienne : solde de pendulaires positif (+3'073 personnes) avec plus de pendulaires entrants que sortants.



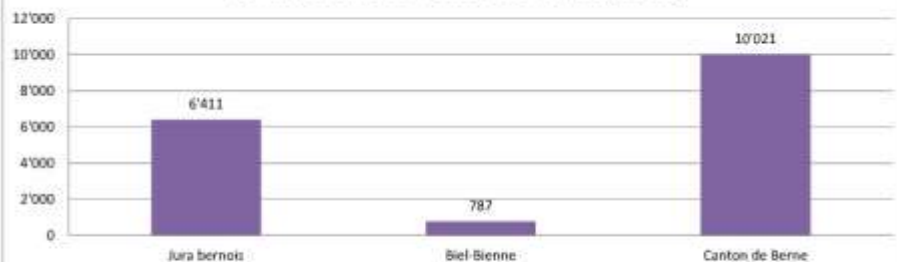
La Ville de Biel/Bienne est la première destination des pendulaires sortant du Jura bernois, suivie de La Chaux-de-Fonds, Neuchâtel et Delémont.

Produit intérieur brut (PIB) - 2015

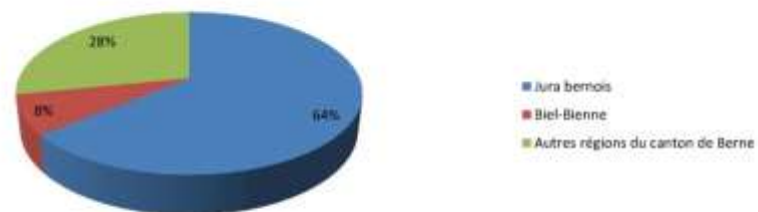


Le Jura bernois et Bienne ont un PIB par emploi supérieur à la moyenne cantonale mais un PIB par habitant inférieur à cette dernière.

Nombre de travailleurs frontaliers (2013)

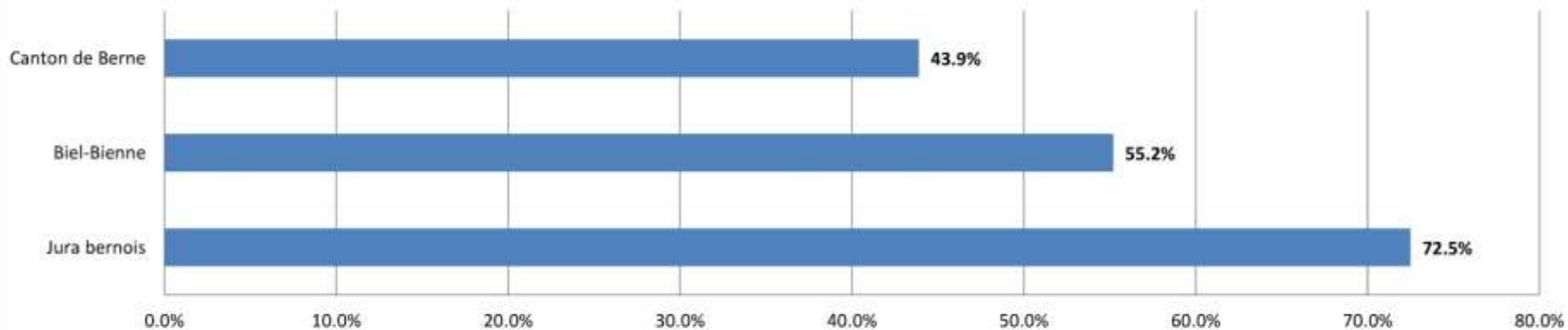


Pourcentage de travailleurs frontaliers (2013)



Le Jura bernois a accueilli 6'411 frontaliers durant l'année 2013, ce qui représente pas moins du 64% du nombre total de frontaliers accueillis dans le canton de Berne.

Part de nuitées des visiteurs suisses (2015)



En termes de structure du tourisme, plus de la moitié des touristes s'étant rendus à Bienne en 2015 étaient suisses. Le pourcentage est nettement plus grand pour ce qui est du Jura bernois, avec plus de 70%.

Autres statistiques mises en ligne



• Les mémentos de la Fiats de 2009 à 2015 sont également disponibles sous l'onglet "statistiques" du site Internet.

• Des statistiques concernant l'octroi de subventions du Fonds de loterie, du Fonds du sport et du Fonds d'encouragement des activités culturelles sont également disponibles sur le site Internet.

<http://www.cetapinkujabermoo.ch/statistiques.html>



• Des statistiques concernant les places d'apprentissage à Sierre sont disponibles sur le site Internet sous l'onglet "Soutien aux places d'apprentissage". Ces données ont été réalisées en collaboration avec la Section bilingue de l'Office de l'enseignement secondaire II et de la formation professionnelle, qui produit ces statistiques.

<http://www.caf.sierre.ch/statistiques-regionales.html>



- Les mémentos de la Fostat de 2009 à 2015 sont également disponibles sous l'onglet " statistiques " du site Internet.
- Des statistiques concernant l'octroi de subventions du Fonds de loterie, du Fonds du sport et du Fonds d'encouragement des activités culturelles sont également disponibles sur le site Internet.

<http://www.conseildujurabernois.ch/statistiques.html>



CONSEIL DES AFFAIRES FRANCOPHONES DU DISTRICT BILINGUE DE BIENNE

- Des statistiques concernant les places d'apprentissage à Bienne sont disponibles sur le site Internet sous l'onglet " Soutien aux places d'apprentissage ".

Ces données ont été réalisées en collaboration avec la Section francophone de l'Office de l'enseignement secondaire II et de la formation professionnelle, qui produit ces statistiques.

<http://www.caf-bienne.ch/statistiques-regionales.html>

Atlas statistique du canton de Berne

Portail statistique du canton de Berne : <http://www.be.ch/statistique>

Atlas statistique : <http://www.be.ch/atlas-statistique>

Conclusion



Nous vous remercions pour votre attention !

Avez-vous des questions ?

